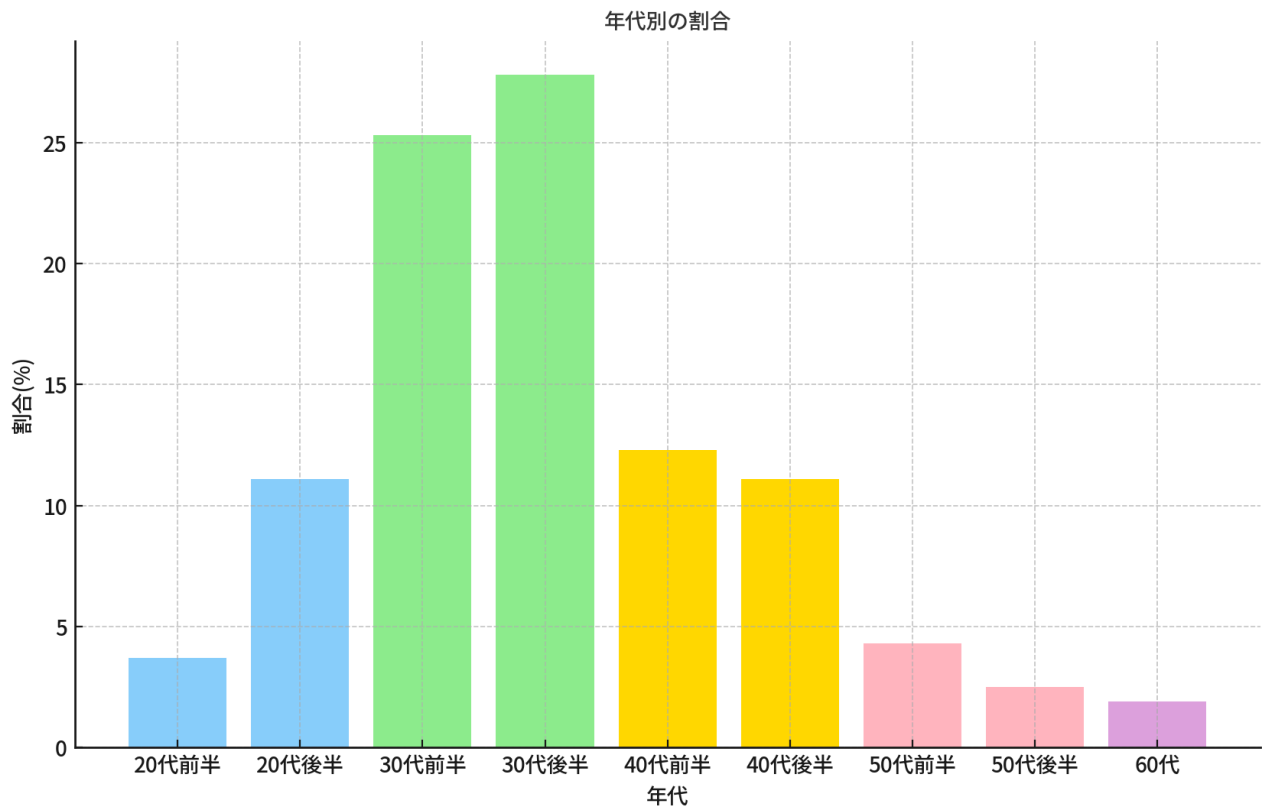


ED治療薬に関するアンケート

調査目的	ED治療を行った経験がある方へのアンケート
調査期間	2024年10月1日- 2024年10月10日
調査対象	ED治療薬の利用者
調査方法	ランサーズによるアンケートの実施
調査人数	162人

本アンケートは、ED治療薬を使用しているユーザーを対象に、年齢層や使用期間、使用している治療薬、購入方法、治療目的などの実態を把握し、ユーザーの行動や意識を深く掘り下げたものです。

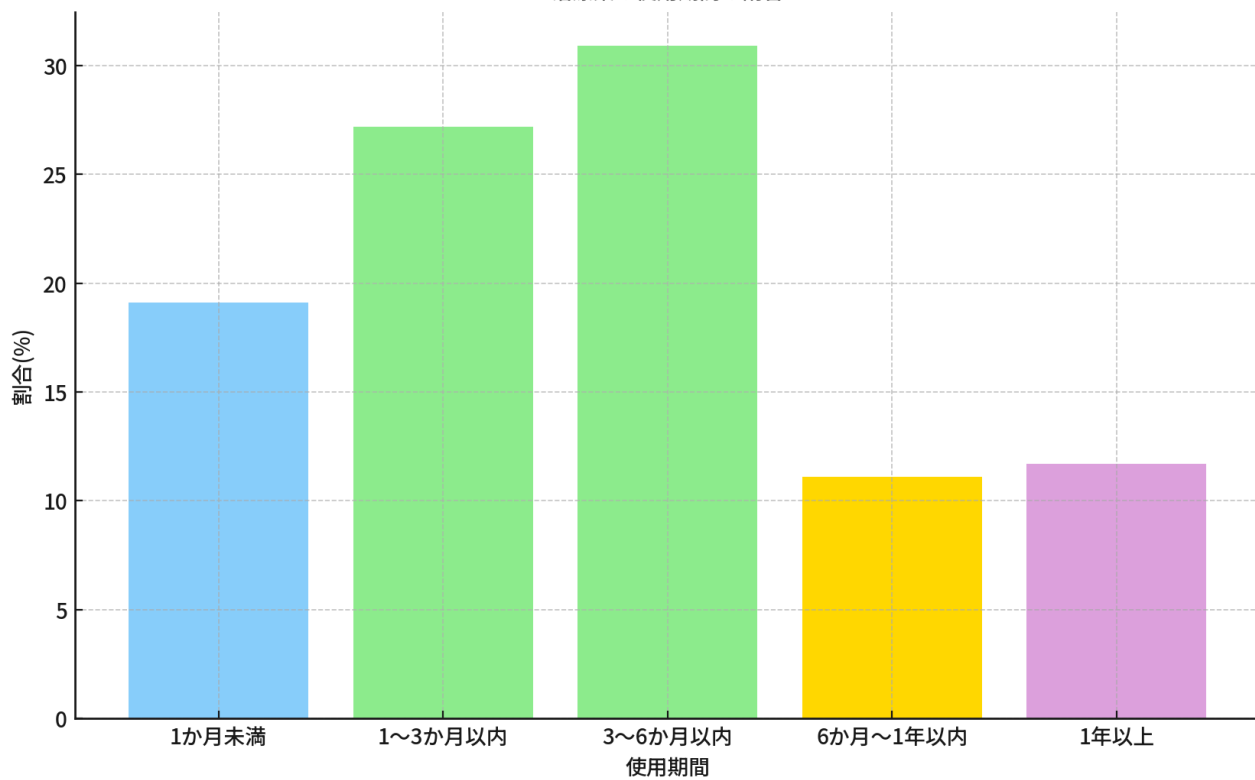
・年代別ユーザーの分布



年代	人数	割合 (%)
20代前半	6	3.7
20代後半	18	11.1
30代前半	41	25.3
30代後半	45	27.8
40代前半	20	12.3
40代後半	18	11.1
50代前半	7	4.3
50代後半	4	2.5
60代	3	1.9

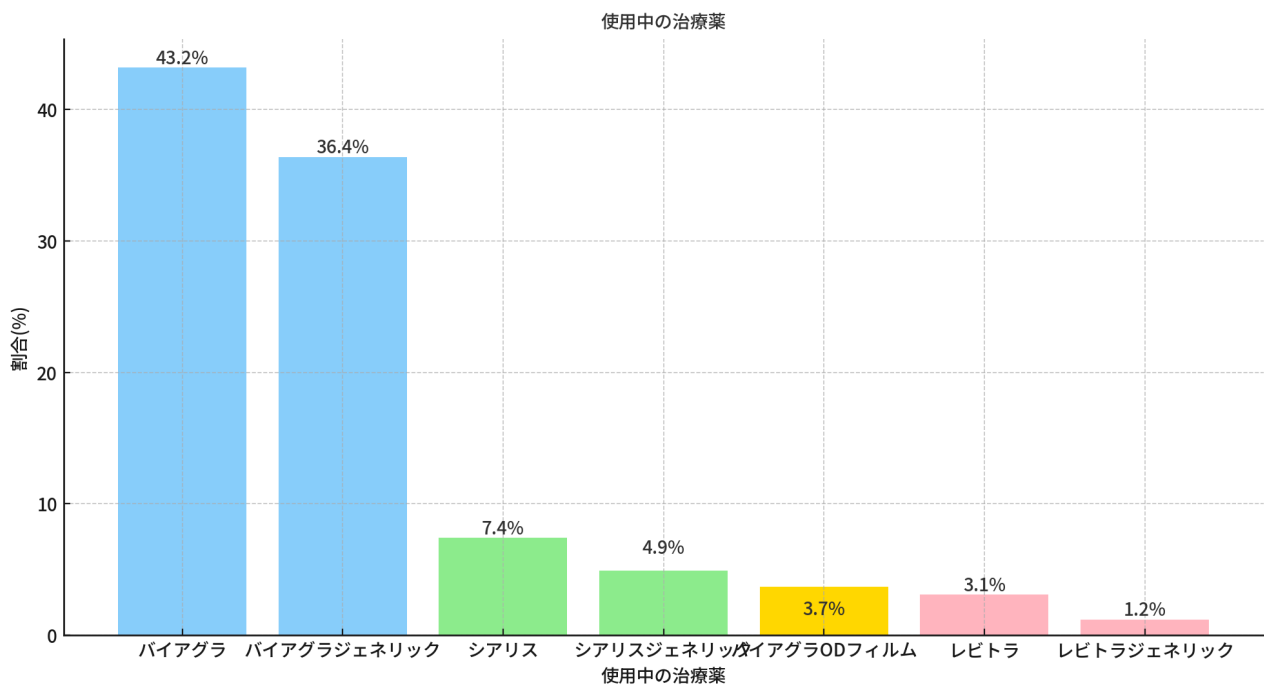
・ED治療薬の使用期間

治療薬の使用期間の割合



使用期間	人数	割合 (%)
1か月未満	31	19.1
1〜3か月以内	44	27.2
3〜6か月以内	50	30.9
6か月〜1年以内	18	11.1
1年以上	19	11.7

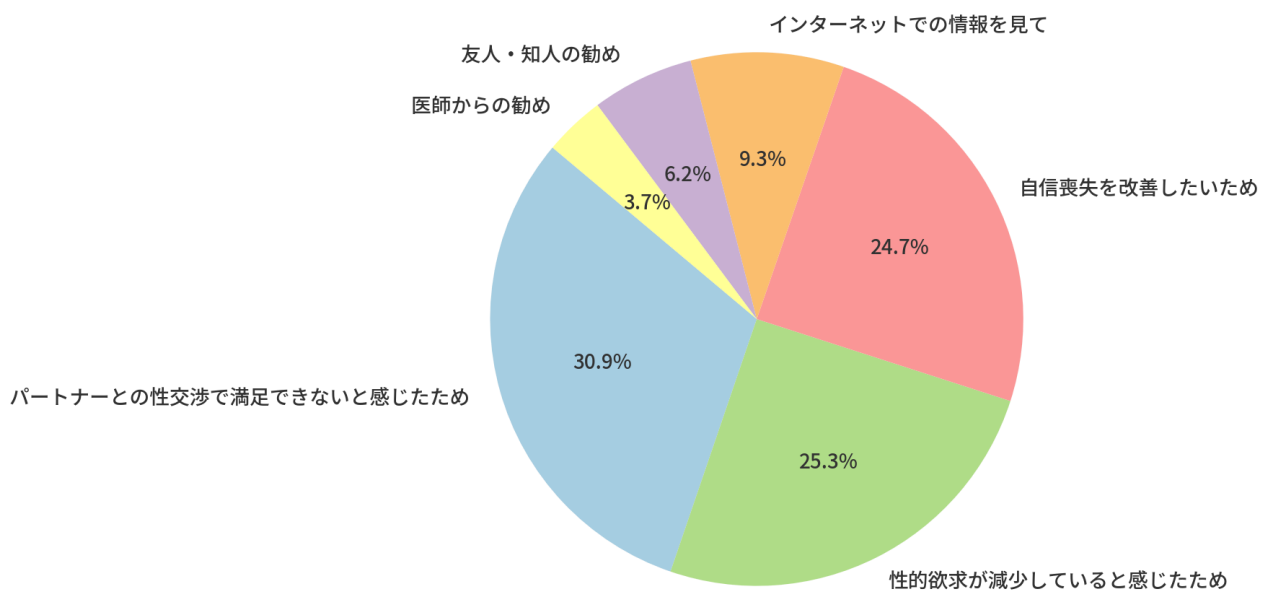
・使用中のED治療薬



使用中の治療薬	人数	割合 (%)
バイアグラ	70	43.2
バイアグラジェネリック	59	36.4
シアリス	12	7.4
シアリスジェネリック	8	4.9
バイアグラODフィルム	6	3.7
レビトラ	5	3.1
レビトラジェネリック	2	1.2

・ED治療薬の使用目的

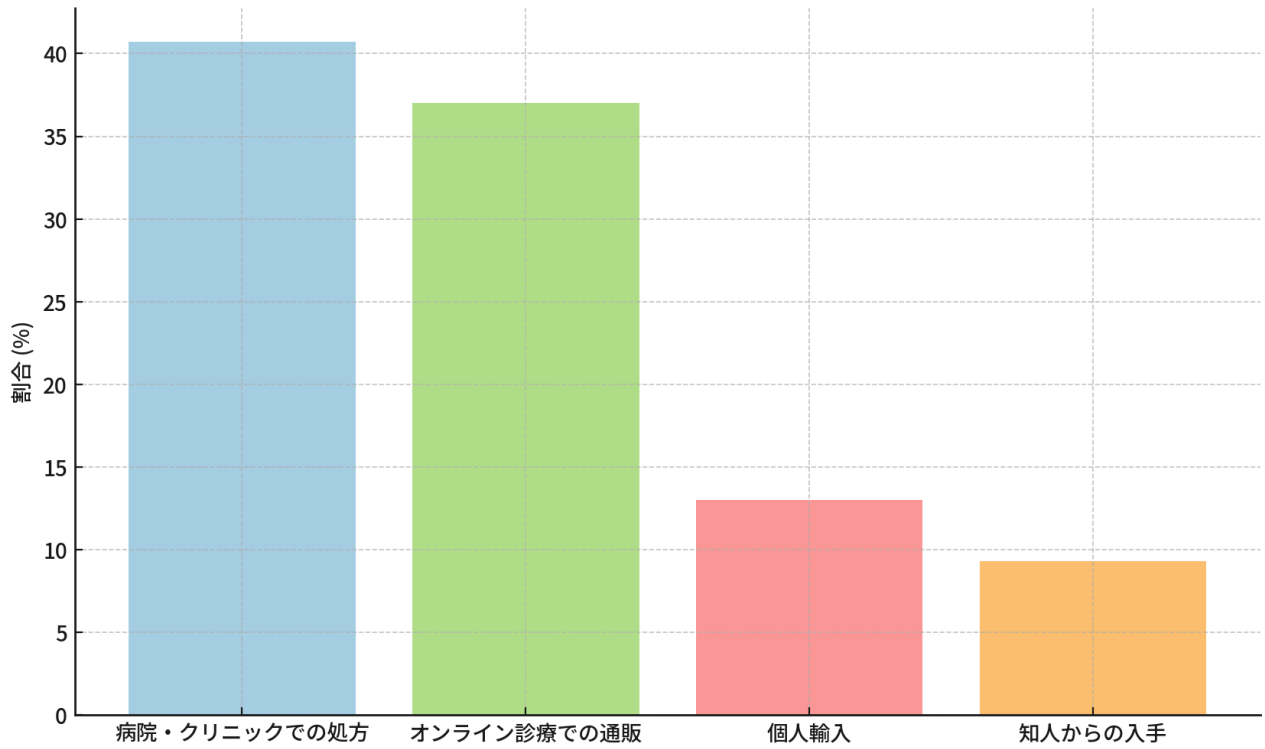
使用目的別の割合



利用目的	人数	割合(%)
パートナーとの性交渉で満足できないと感じたため	50	30.9
性的欲求が減少していると感じたため	41	25.3
自信喪失を改善したいため	40	24.7
インターネットでの情報を見て	15	9.3
友人・知人の勧め	10	6.2
医師からの勧め	6	3.7

・ED治療薬の購入方法

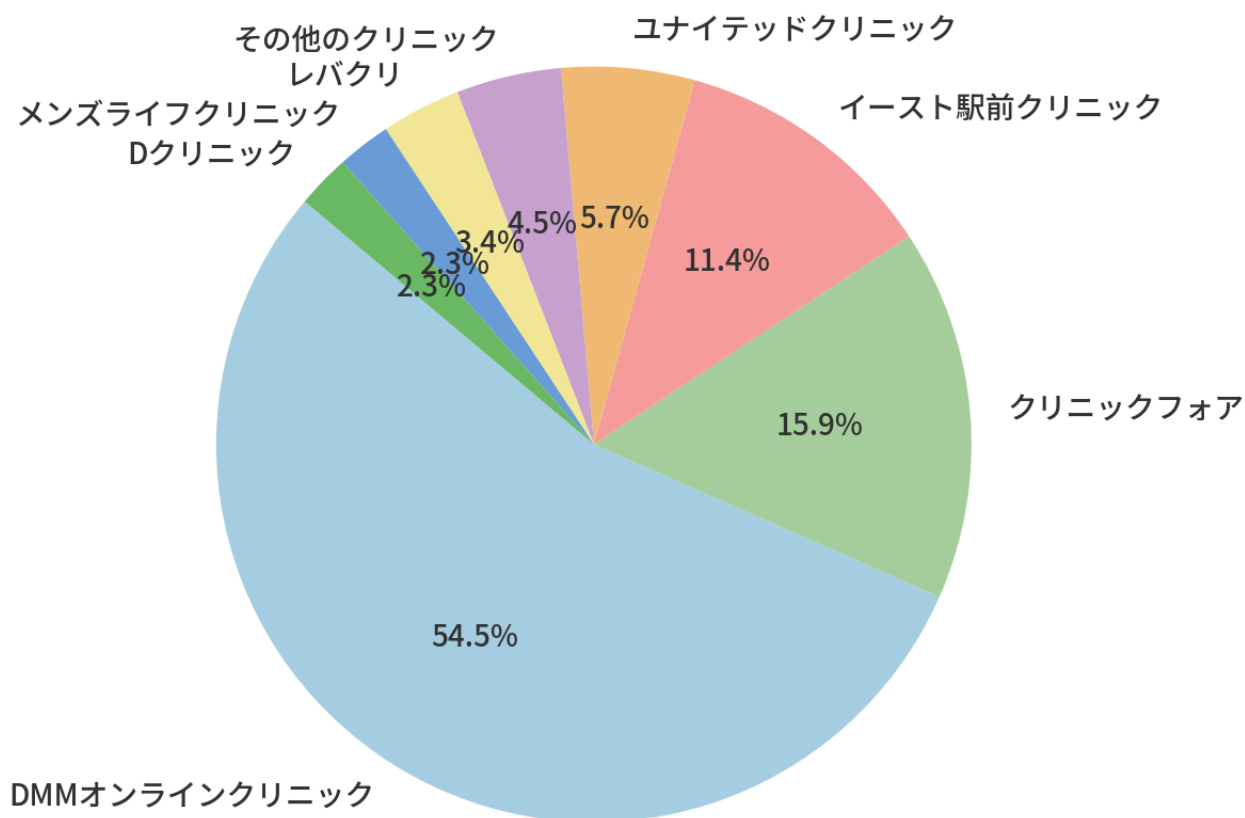
ED治療薬 購入方法の割合



ED治療薬の購入方法	人数	割合 (%)
病院・クリニックでの処方	66	40.7
オンライン診療での通販	60	37
個人輸入	21	13
知人からの入手	15	9.3

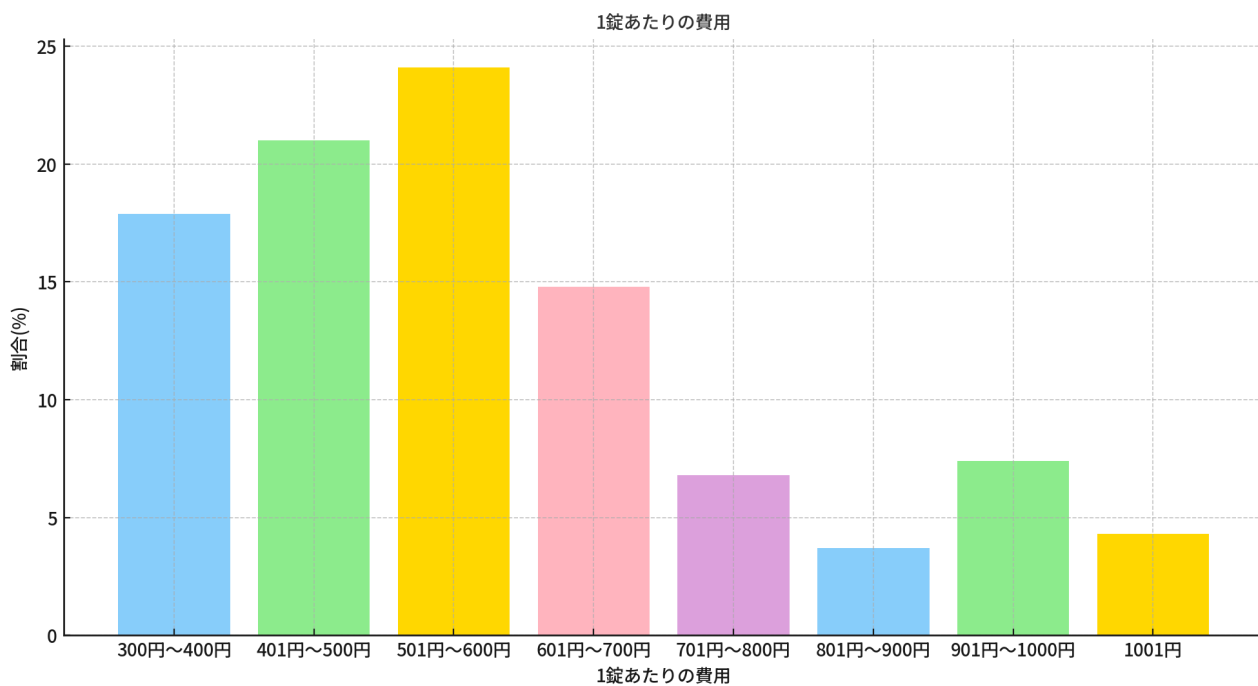
・オンライン診療の経験があるクリニック

オンライン診療の経験クリニック



オンライン診療の経験クリニック	人数	割合 (%)
DMMオンラインクリニック	48	54.5%
クリニックフォア	14	15.9%
イースト駅前クリニック	10	11.4%
ユナイテッドクリニック	5	5.7%
その他のクリニック	4	4.5%
レバクリ	3	3.4%
メンズライフクリニック	2	2.3%
Dクリニック	2	2.3%

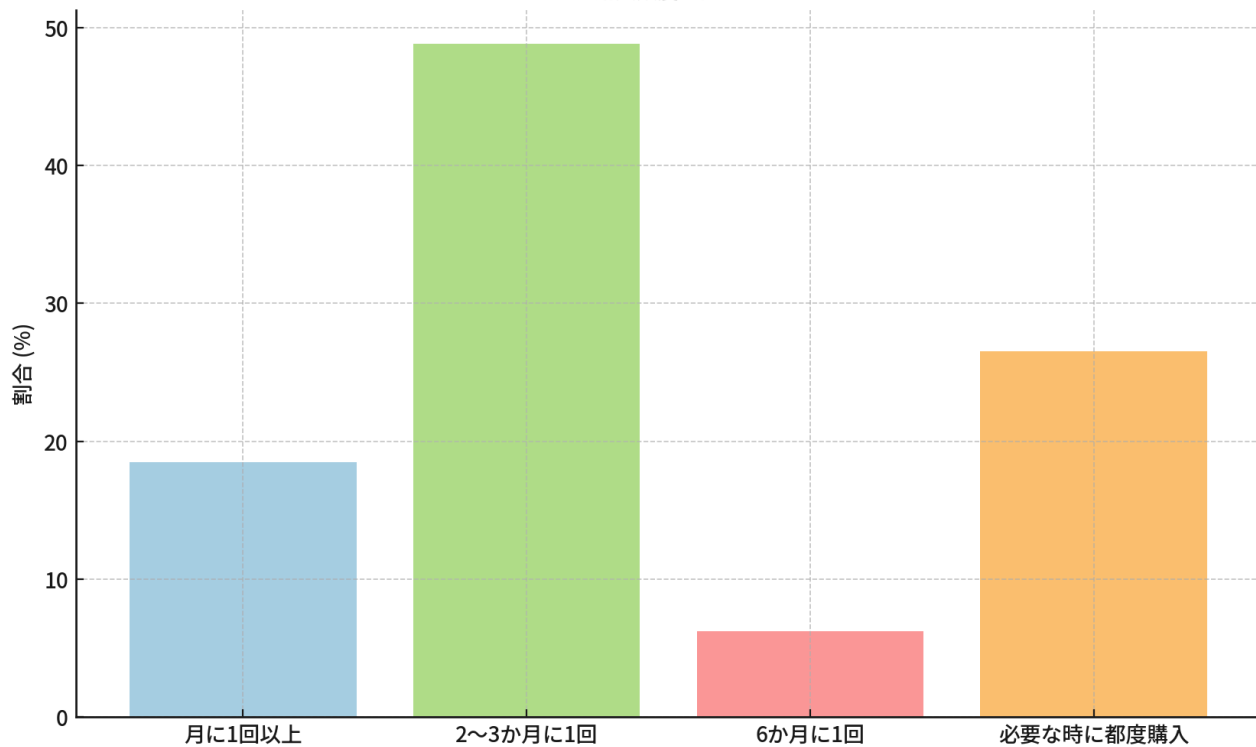
・ED治療薬の価格



1錠あたりの費用	人数	割合(%)
300円～400円	29	17.9
401円～500円	34	21
501円～600円	39	24.1
601円～700円	24	14.8
701円～800円	11	6.8
801円～900円	6	3.7
901円～1000円	12	7.4
1001円～	7	4.3

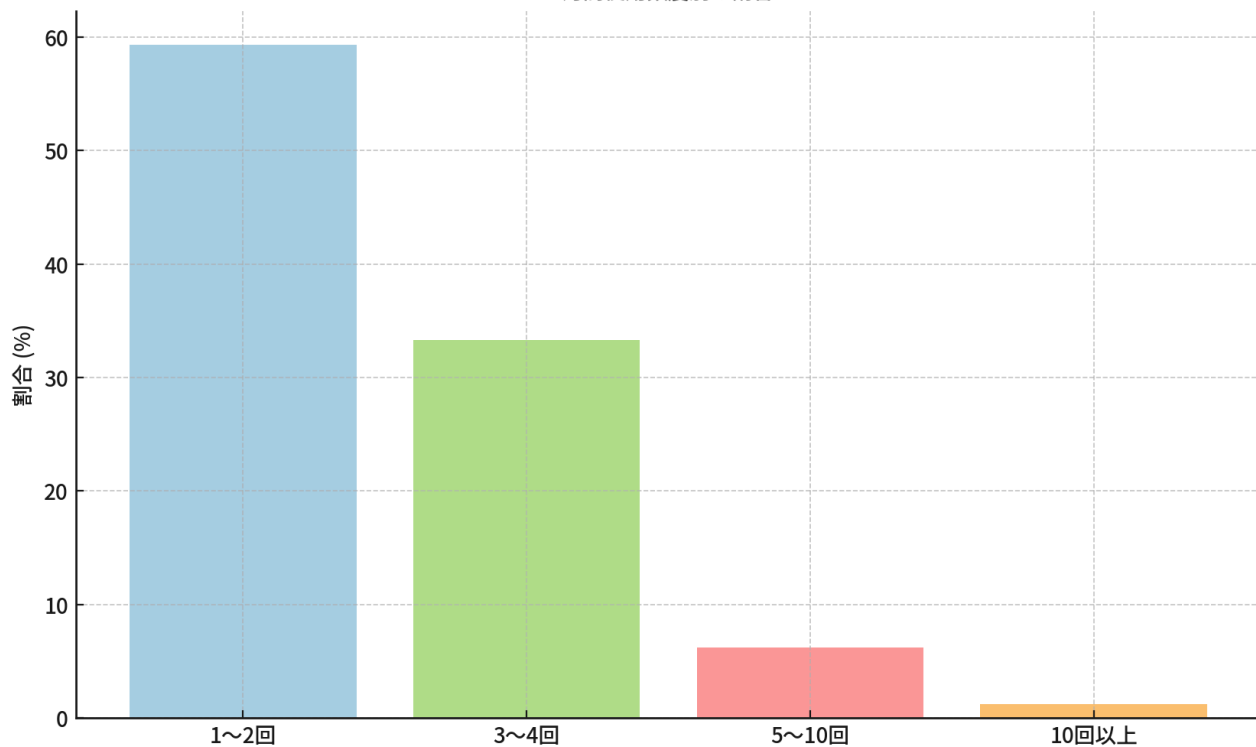
・ED治療薬の購入頻度と使用頻度

購入頻度の割合



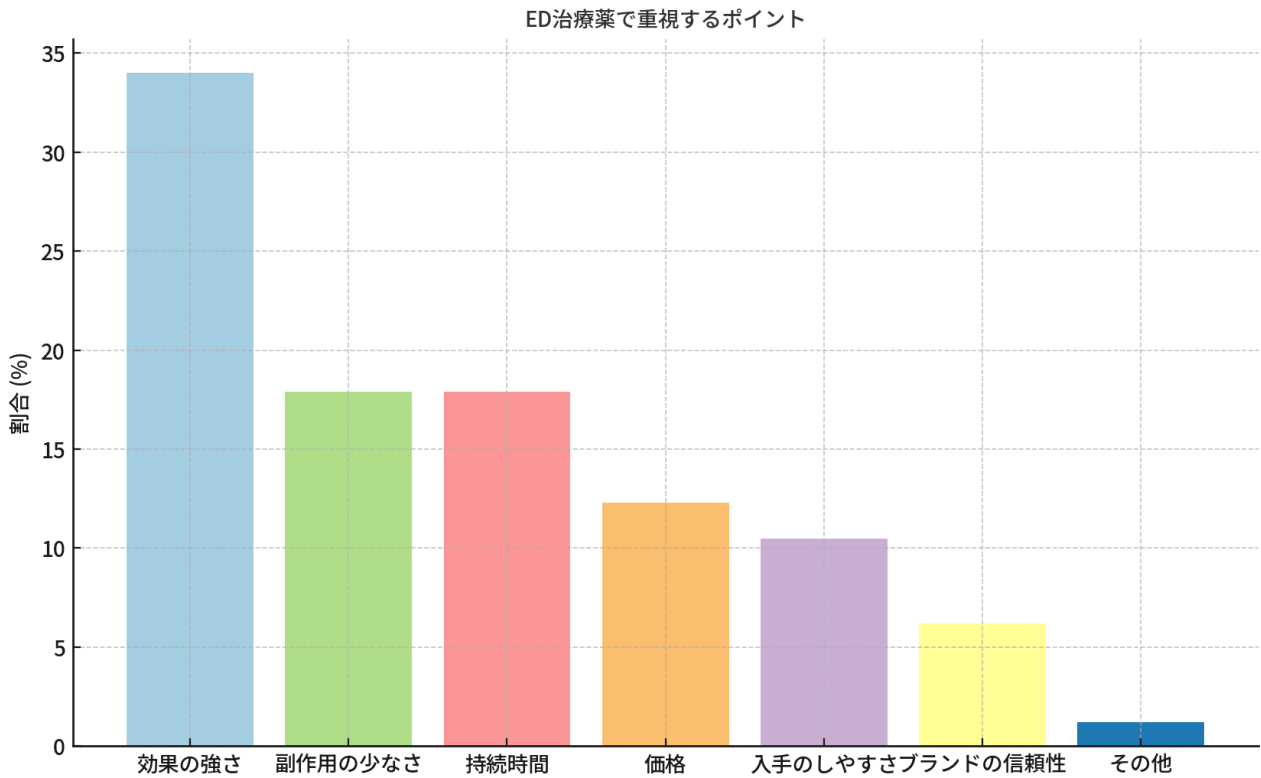
ED治療薬の購入頻度	人数	割合 (%)
月に1回以上	30	18.5
2~3か月に1回	79	48.8
6か月に1回	10	6.2
必要な時に都度購入	43	26.5

月間使用頻度別の割合



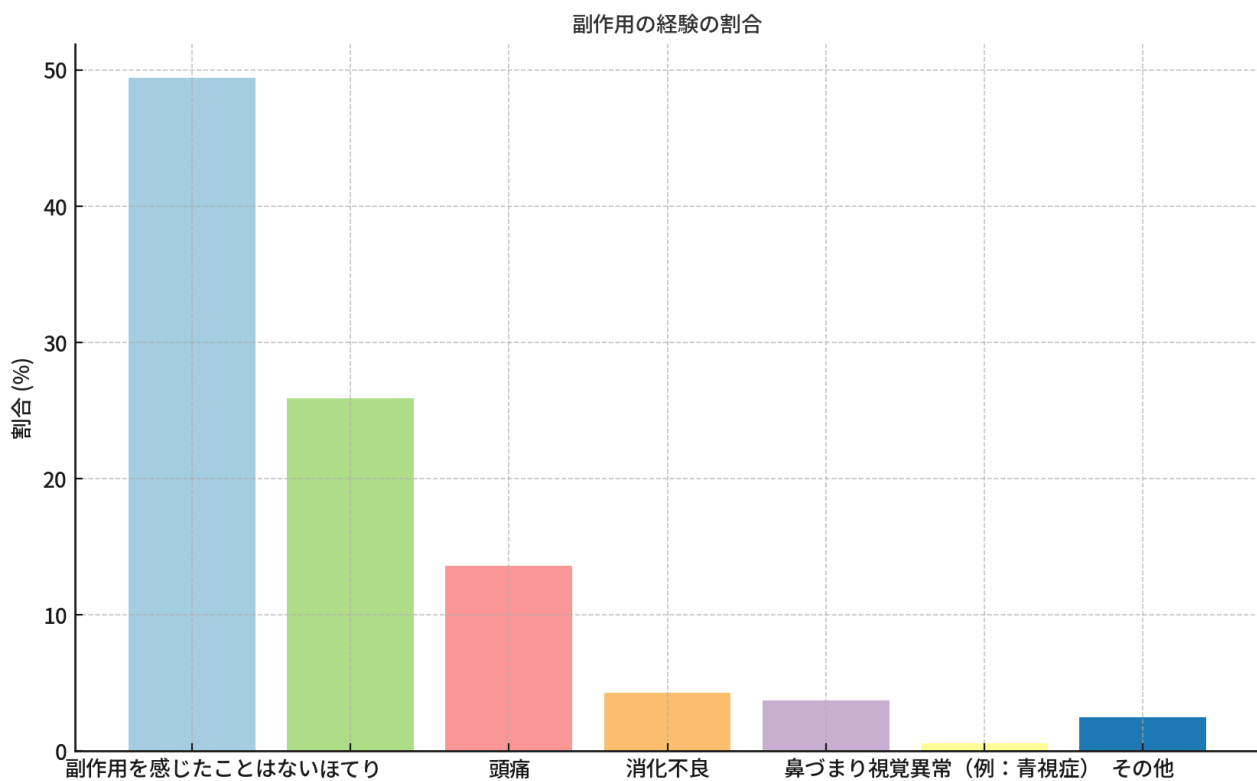
月間の使用頻度	人数	割合(%)
1～2回	96	59.3
3～4回	54	33.3
5～10回	10	6.2
10回以上	2	1.2

ED治療薬を選ぶ際に重視するポイント



治療薬のポイント	人数	割合(%)
効果の強さ	55	34
副作用の少なさ	29	17.9
持続時間	29	17.9
価格	20	12.3
入手のしやすさ	17	10.5
ブランドの信頼性	10	6.2
その他	2	1.2

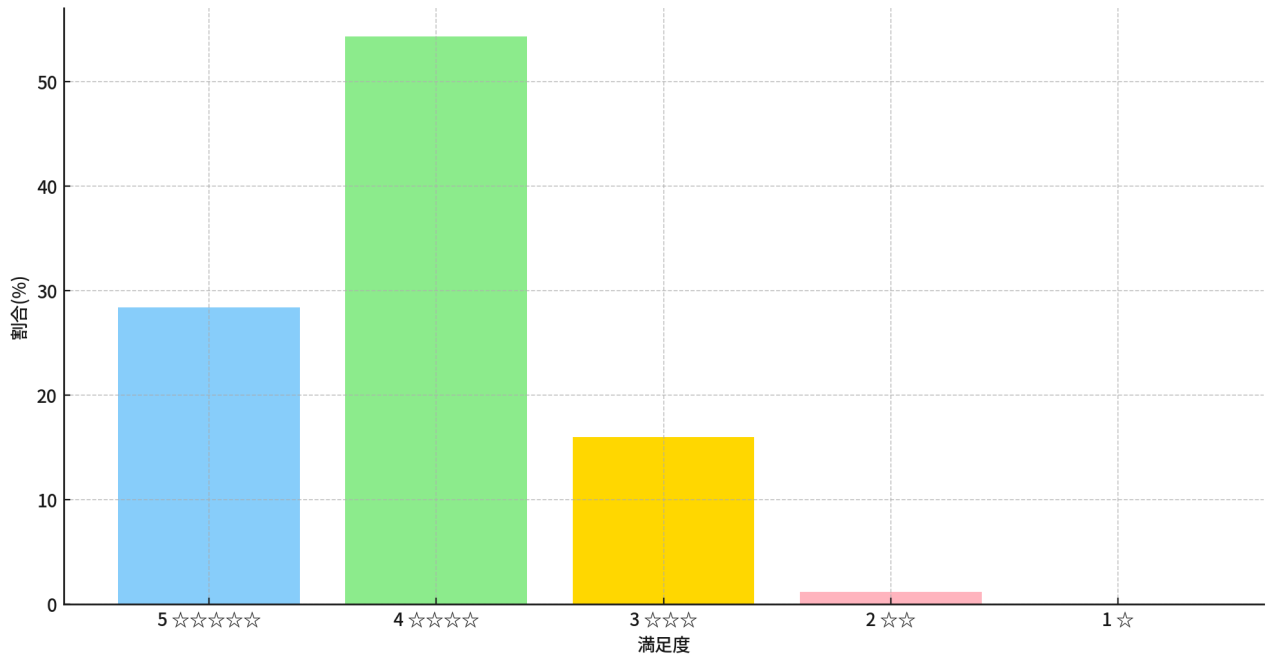
・ED治療薬の副作用



副作用の経験	人数	割合(%)
副作用を感じたことはない	80	49.4
ほとり	42	25.9
頭痛	22	13.6
消化不良	7	4.3
鼻づまり	6	3.7
その他	4	2.5
視覚異常(例:青視症)	1	0.6

・ED治療薬の満足度

ED治療薬の満足度



・ED治療薬をおすすめできるか

ED治療薬をおすすめできるか

